

SKAUTSKÝ



Pomalu si zvykáme na psaní nového roku. Naše první letošní schůzka bude v neděli

19. ledna 1986


Po delší době si zase trochu zaspoutujeme - půjdeme si zabruslit. Schůzka začne ale jako obvykle v 10 hodin v klubovně. Dopolední program zakončíme již pomalu tradiční polévkou a čajem /přineste si 1 DM/.

Potom se odebereme na „Henkel-Kunst-Eisbahn“, kde pak zůstaneme až do konce schůzky /17 hodin/.
Technické údaje: vstupné je 2 DM /do 14 let/, 3,50 DM /do 18 let/ a 5 DM /nad 18 let. Kdo nemá vlastní brusle, může si je na místě vypůjčit /stojí to 4 DM/.

Naskýtá se jedinečná příležitost pokusit se o složení odborky bruslaře!

Pokud se někdo nebude chtít zúčastnit radovánek na ledě, bude mít jiný program. Bylo by ovšem velmi dobré, kdybyste to telefonicky ohlásili /06131-381858/, abychom věděli, jak máme rozdělit své síly. Tuto druhou skupinu si budou moci rodiče vyzvednout v 17 hodin v klubovně.

Protože kluziště není kryté, může nám počasí udělat čáru přes rozpočet. V případě deště bruslení odpadá a budeme celý den v klubovně a blízkém okolí.



Legitimace DPSG: Klíště a Krtek zatím žádné nemají, potřebujeme od nich proto fotografii /pasová velikost/. Roli a Roso - přineste si své legitimace, které máte ještě od zájezdu do Anglie. Musí se do nich nalepit nové známky!

Termíny dalších schůzek: 16.2., 16.3., 20.4., 11.5., 15.6.

S besídkou

jsme jistě všichni byli spokojeni. Opět jsme slyšeli řadu básniček, přednesených jednak již zkušenými recitátory, jednak úplnými začátečníky. Zpívali jsme kole-
dy i poslouchali zpěv s „podia“. Úspěch mělo i naše „experimentální“ divadlo.

Zvláštního lesku dodala besídce přítomnost milých hostů, našich skautských sester a bratrů z Lucemburska. Nebyli pouhými diváky, ale přispěli také velice pěkně do programu.

Viděli jsme také dvě novinky - především to byla taneční skupina dívek, které si své pestré oblečení samy udělaly z krepového papíru!

Druhým objevem byl Samson a jeho harmonika. Hraje na ni jak profesionál.

Mikuláš i čert byli v dobré kondici a skautské „pozemšťany“ zvládli suveréně.

Při své cestě k nám se zastavili asi někde v teplých krajinách, neboť přivezli velkou hromadu exotických rostlin. Každý dostal, někdo i více. Tím se náš oddíl stal spolkem pěstitelů sukulentů. Více se o těchto rostlinách dozvíte dále v tomto Telegramu.


Jediné, co na besídce nevyšlo podle plánu, byla hrachová polévka. Mlsoty byly příliš lákavé a málokdo odolal, takže ani přes úctihodný výkon Vydry se nepodařilo hrnec zdolat.



V každém květináčku, který jste na besídce dostali, byla zastrčená cedulka s vědeckým jménem té rostliny. Opište název a přineste na schůzku. V dalších Telegramech najdete vždy nějaké povídání o jednotlivých rostlinách nebo skupinách.

Jak jste si jistě všimli, byla besídka natáčena na magnetofon. Nahrávku může získat každý, kdo si do-
dá kazetu. Můžete se také obrátit přímo na pana Šulce /tel.06074-32584/.

Ten má také jinou senzační nabídku: z čs. televise natočil řadu pohádek a jiných zajímavých pořadů. Majitelé videorecorderu PAL-SECAM OST nebo MULTI-SYSTEM mohou mít tříhodinovou nahrávku přibližně za 22 DM /včetně kazety/.



Lyžařský zájezd do Jižního Tyrolska od 22. do 31. března :
ještě několik míst je volných!

TÁBOR

Jak bylo již na besídce oznámeno, bude náš letní tábor od soboty 12. července do soboty 2. srpna. Je to poprvé, kdy všechny tři země, odkud máme členy, mají tři neděle společných prázdnin. Přihláška bude v příštím Telegramu. S 99,8%ní pravděpodobností budeme opět po roční přestávce tábořit v Glattu.



Intercamp

Letošní Intercamp o Svatodušních svátcích /16.-19. 5. 1986/ bude v Holandsku, nedaleko německých hranic u města Nijmegen. Účastnit se mohou skautky a skauti od 12 let. Základní poplatek je 20 DM, k tomu by přišly ještě náklady na jídlo a dopravu. Ta je velikým problémem - buď se tam budete muset nechat zavézt rodiči /asi 400 km/, nebo by se mohlo jet vlakem. Přemýšlejte o tom, do 1. dubna musíme odeslat přihlášku a zaplatit ten poplatek. Ve stejnou dobu se ovšem také plánuje třídní "výšlap" pro rovery /Špendlíci/.



Loučez

Proč potom nikomu nevadilo, že žádný motýl není zelený

A tím se, milé děti, začala celá tahle knížka. Protože Pytlík byl správný a poctivý chlapec.

„Máte vlastně pravdu,“ řekl a poškrabal se na hlavě. „Proč ne? Udělal bych to, ale musel bych mít nějaké barvy!“

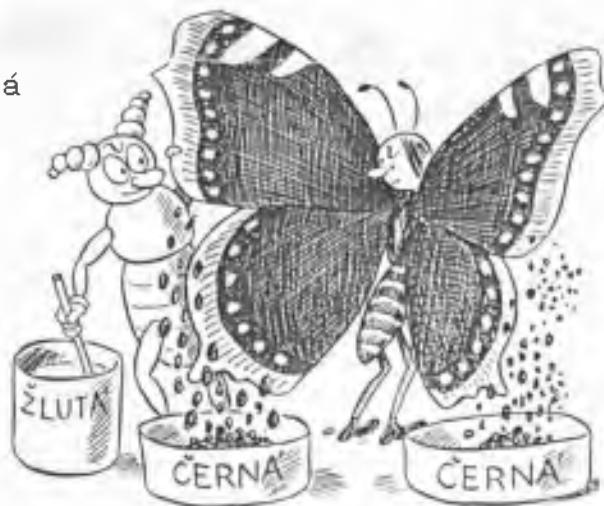
Tak motýli, že to pro ně není nic těžkého, a hned začali nosit barvy. Kdo jich měl na křídlech mnoho, jen se trochu otřepal, a druzí to sbírali do hrníčků.

Modrásci natřepali barvu modrou, žlutásci žlutou, paví oko nasypalo barvy hnědé, červené a duhové, a smuteční motýl, babočka osiková, dal spoustu tmavé, skoro černé barvy. Ale propánečka, chyběla zelená.

„Hej, motýli, není někdo z vás zelený?“ volal jeden novorozený bělásek.

„Kde bys u nás vzal zeleného motýla, ty lítálku?“ zavolal na něj otakárek, „to leda někde v Africe, ale u nás ne!“

„Když nemáte, nevádí, udělám zelenou sám,“ řekl Pytlík. Jak ji udělal? Inu vzal trochu trochu žluté a trochu modré, smíchal je dohromady, právě tak, jak to dělají opravdoví malíři, a divte se, opravdu, už z toho byla zelená. Pak ještě smíchal červenou a modrou, a vida, byla z toho zase fialová. Koukejte, vždyť se v tom Pytlík doopravdy vyzná!



Ještě utrhli housenkám trochu chloupků, udělali z nich štětičky, a Pytlík že se dá do práce.

„My bychom ti beztoho překáželi,“ řekli motýli. „Poletíme se zatím napít z květiněk. Ale až se vrátíme, at je vše hotovo!“

Pytlík se dlouho nerozmýšlel, poručil motýlovi, aby roztáhl křídla, a začal mu na nich malovat. Hned ovšem bylo kolem plno broučků a mušek, to se ví, kdo by se nepřišel na takové divadlo podívat?

„A to děláte jen tak z hlavy?“ optal se jeden brouk s koštětem, který se kolem točil nejvíc, „to se nedíváte ani na žádnou předlohu, jak takový motýl vypadá?“

„Kdepak, to já si všechno vymyslím,“ odpověděl Pytlík a opravdu si všechno vymyslil. Ale, víte, maloval tam hodně divné věci, takové hlouposti, jako v nějakých žertovných novinách pro děti, až mušky chvílemi vykřikovaly úžasem a brouci se chytali za břicha, jak se smáli.

Tak tam třeba nakreslil housenku na kolečkách, komára na lyžích a také blechu, jak zápasí s krokodýlem. Nebo nakreslil obrázky, jak dvě kozy roztrhaly na dvoře peřinu, rozházely peří a jak si všichni na dvoře mysleli, že sněží. Namaloval, jak slimák závodil s vlakem a jak se potom učil kouřit, protože myslel, že nad vlakem vyhraje, bude-li umět kouřit

jako on.
A takových hloupostí bylo do večera plná křídla.



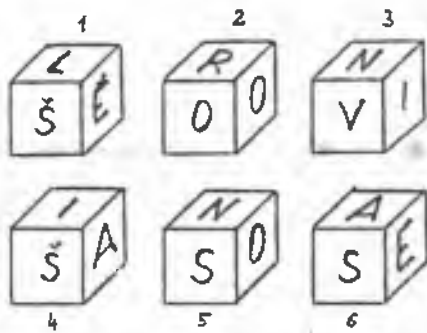
Až si přečtete druhé povídání o brouku Pytlíkovi, vezměte si k ruce List do bloku č.4. Potom vyhledejte všechna slovesa v minulém čase množného čísla a zdůvodněte, proč je v nich -li nebo -ly!

Na besídce dostali rodiče kartičky s písmeny a měli za úkol z nich sestavit česká podstatná jména, která měla postupně 2, 3, 4 až 12 písmen. Použít se smělo pouze daných písmen a jen tolikrát, kolikrát byla k dispozici. Pouze čárky nad nimi si každý mohl dělat dle vlastní chuti. Řada musela být nepřetržitá /neuznávalo se např. slovo na 9 a více písmen, když chybělo osmipísmenové/. Celou řadu neudělal nikdo /ani Trnkovi, kterým chybělo pouze dvoupísmenové slovo/. Správné řešení mohlo vypadat třeba takhle:

op, čáp, ústav, svátek, pustina, stoupání, postavení,
poustevník, ustanoveníčko, poustevníčka

Pokuste se o něco podobného s těmito písmeny: P, A, L, N, B, U, I, K, V, Y, Š, E. Nemusíte stvořit nepřetržitou řadu, bodovat se bude např. devítipísmenové slovo i když nebudete mít osmipísmenové.

Na další straně je nakresleno šest kostek a na každé z nich šestipísmenové slovo. Bohužel můžete přečíst vždy jen tři písmena. Legenda vám ale pomůže slova vyluštit. Když je dosadíte do doplňovačky, vyjde vám tajenka /je to ještě něco z vánoc/.



1	*				
2	*				
3	*				
4	*				
5	*				
6	*				

1. Jeden z nejmladších členů našeho oddílu
2. Pevná země v moři
3. Sněhový zával
4. České ženské jméno /máme také v oddíle/
5. Evropský stát
6. Důležitá součást dopisu

Sukulenty

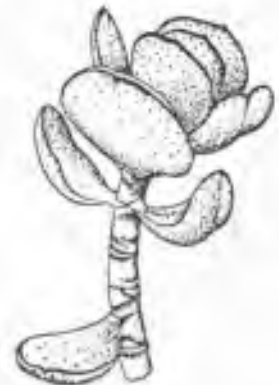
Není na zemi života bez vody. Jenomže té není vsude stejně, vsude všude dost. A tak si příroda našla různé způsoby, jak se s nedostatkem vody vyrovnat. Vyprahlá, zdánlivě mrtvá krajina se během jediného dne po dešti zazelená a zbarví pestrými květy. Než slunce zase všechno vysuší, uzrají semena a ta čekají v zemi na další dešť. Někdy celé roky.



Způsobů, jak rostliny čelí suchému podnebí, je celá řada. Např. hodně kořenů blízko pod povrchem, aby mohly rychle načerpat vodu, když se vyskytne, nebo malé tuhé listy, aby se odpařovalo co nejméně vody. Takto přizpůsobeným rostlinám říkáme xerofyty. Řada rostlin dovede získanou vodu uschovat v různých „zásobárnách“, jakýchsi nádržích. Těmto druhům xerofytů říkáme

sukulenty /z latinského *sucus* - šťáva/. Příslušné rostlinné části, kde se voda ukládá, jsou mohutnější, „tlusté“. Může to být stonek /německy se tyto rostliny nazývají Stammsukkulente/ - sem patří všem dobře známé kaktusy. Voda se může ukládat také v silných listech /něm. Blattsukkulente/ - každý zná „Geldbaum“. Jiné rostliny chrání své vodní zásoby pod zemí /Wurzelsukkulente/. Najdeme také rostliny, které používají kombinace různých způsobů.

Nestačí ovšem vodu jen získat, je třeba ji také co nejdéle udržet, protože do nejbližšího deště může být ještě hodně dlouho. Proto se snaží sukulenty mít co nejmenší povrch /někdy až koule/, listy bývají potaženy vrstvou vosku, bývá jich málo, mají třeba šupinovitý tvar, bývají v růžicích /aby se vzájemně stínily/ atd. Také průduchy /něm. Spaltöffnungen/, pomocí kterých rostlina „dýchá“, bývají hlouběji a otvírají se v noci, kdy není takové horko. Také květy se otvírají buď na krátkou dobu, někdy jen v noci, jindy bývají malé nebo kožovité.



Člověk má rád pořádek a rád všechno třídí a pojmenovává. Je to důležité, aby se o věcech dalo vůbec mluvit a psát. V polovině 18. století zavedl botanik Carl von Linné tzv. binární názvosloví. Jméno každé rostliny či živočicha se skládá ze dvou částí - rodové a druhové /*Gattung*; *Art*/, např. *Quercus robur*. První část nám říká, že to je dub, druhá ho přesně určí /letní; celkem je asi 600 druhů dubů, hlavně v Americe!/. Proč je důležité používat těchto vědeckých /nesprávně latinských/ názvů, si povíme příště. Také něco o pěstování.

